



trading-system.it

ultimo aggiornamento

1 giugno 2010

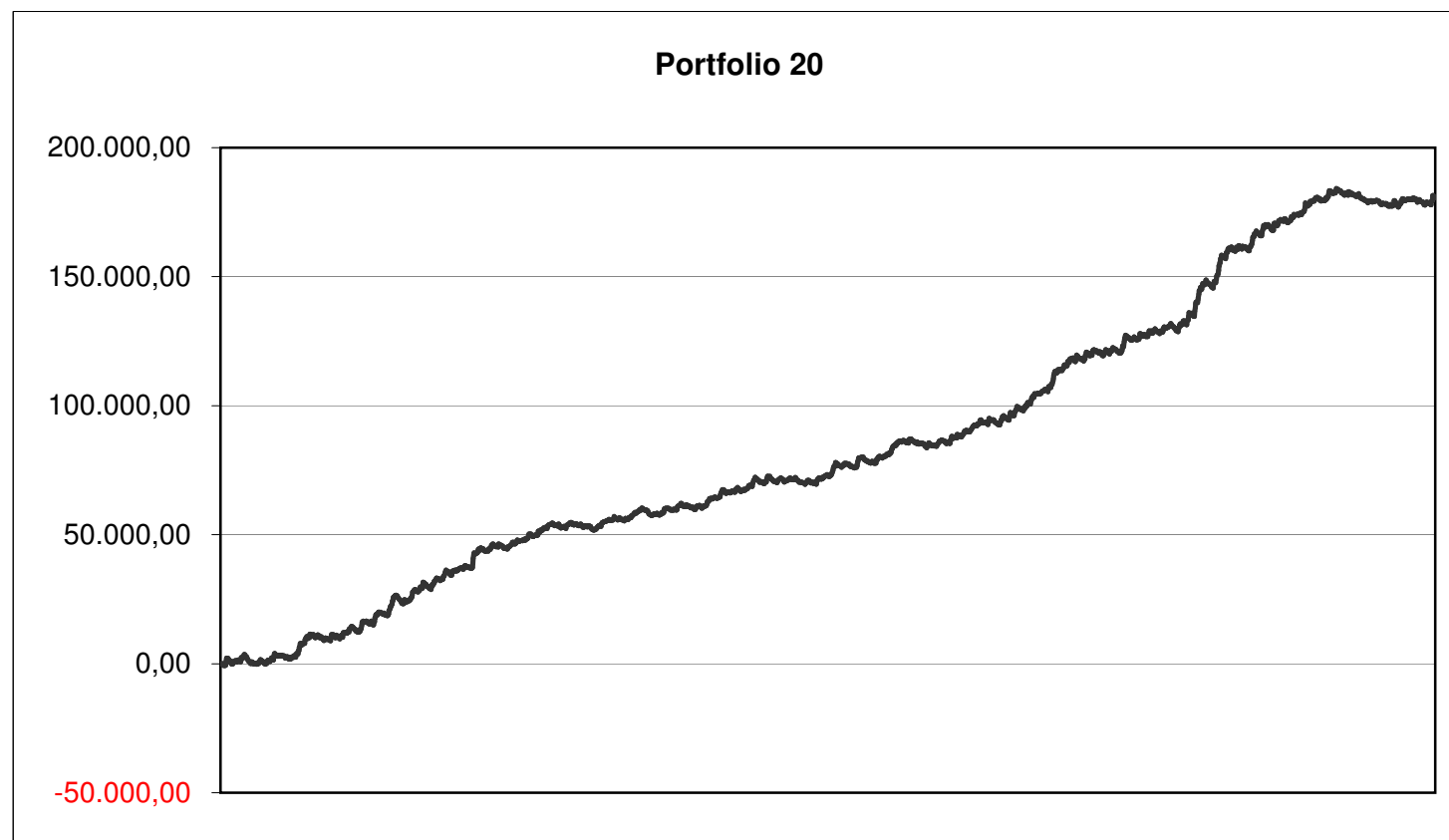
Strategia Portfolio 20 opera con:
2 contratti SCHATZ / 1 contratto BOBL / 1 contratto BUND / 2 contratti Eurostxx
Capitale Necessario € 20.000

PERIODO 2002/2010

TOT. SISTEMA LORDO	€ 207.685
TOTALE OPERAZIONI	1393
COSTO OPERAZIONE	€ 17,00
MAX PERDITA	-€ 4.685,00
PROFIT FACTOR	2,10

PERIODO 2002/2010

TOT. SISTEMA NETTO	€ 156.574
TOT. COMMISSIONI	-€ 28.611
TOT. ABBONAMENTI	€ 22.500,00
TOTALE SLIPPAGE *	€ 0,00

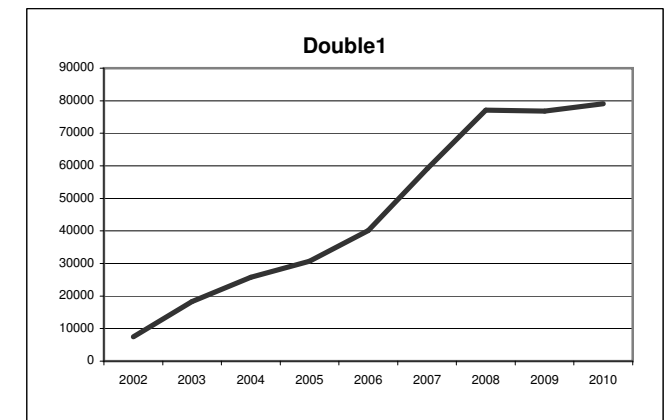
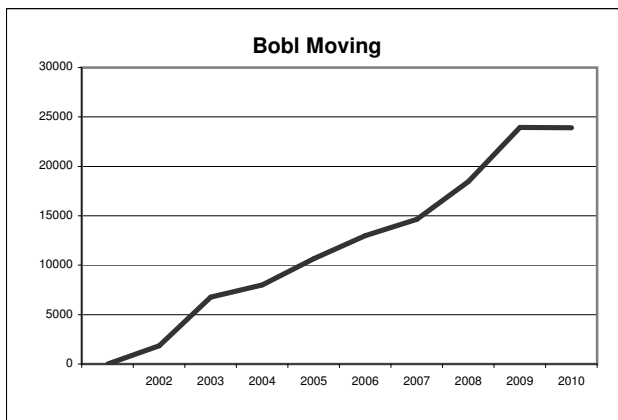
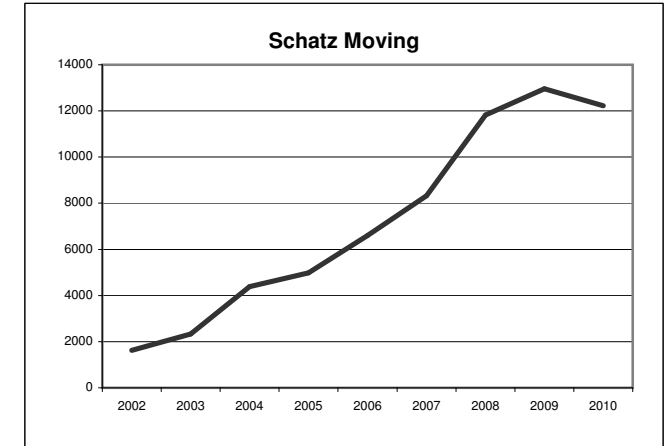
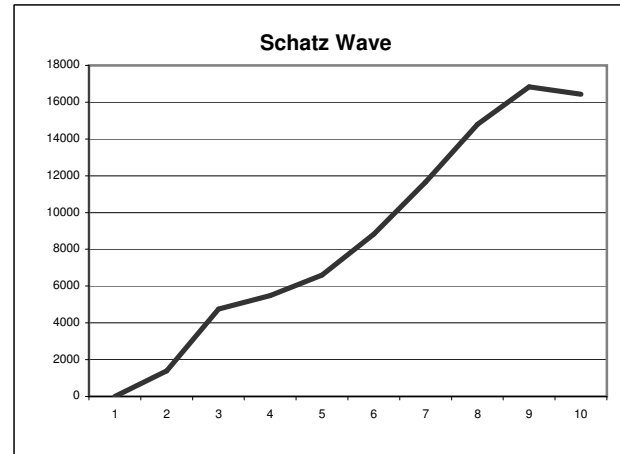
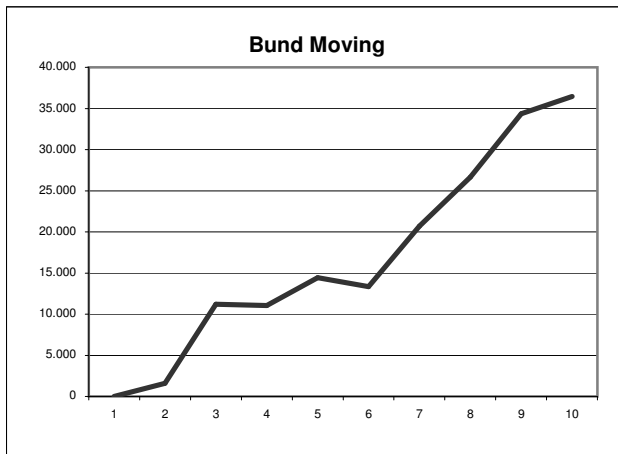




ultimo aggiornamento

1 giugno 2010

Strategia Portfolio 20 opera con:
2 contratti SCHATZ / 1 contratto BOBL / 1 contratto BUND / 2 contratti Eurostxx
Capitale Necessario € 20.000



Strategia Portfolio 20 opera con:
 2 contratti SCHATZ / 1 contratto BOBL / 1 contratto BUND / 2 contratti Eurostxx
Capitale Necessario € 20.000

Totali Netti detratte commissioni e slippage e costi di abbonamento

	Gen	Feb	Mar	Apr	Mag	Giu	Lug	Ago	Set	Ott	Nov	Dic	Tot	Abb	Tot Netto
2002	-€ 22,00	€ 2.725,50	-€ 2.590,00	€ 1.261,50	€ 881,49	€ 5.231,50	€ 3.023,02	-€ 853,00	€ 457,00	€ 2.225,51	€ 4.130,00	-€ 195,01	€ 16.275,52	€ 2.500,00	€ 13.775,52
2003	€ 2.320,99	€ 7.980,99	-€ 2.388,00	€ 3.866,00	€ 1.945,99	€ 2.638,50	€ 3.304,02	€ 1.346,01	€ 7.088,00	€ 1.519,00	-€ 266,51	€ 1.405,00	€ 30.759,98	€ 2.500,00	€ 28.259,98
2004	€ 1.047,99	€ 1.553,49	€ 2.739,50	€ 1.368,99	-€ 292,00	-€ 10,00	-€ 87,99	-€ 977,01	€ 3.346,98	€ 254,99	€ 2.978,00	-€ 1.392,02	€ 10.530,92	€ 2.500,00	€ 8.030,92
2005	€ 792,00	€ 1.142,50	€ 1.777,50	-€ 195,50	€ 3.083,50	€ 3.317,01	-€ 1.229,99	€ 1.580,00	€ 3.538,48	€ 1.001,99	-€ 1.956,51	€ 586,50	€ 13.437,47	€ 2.500,00	€ 10.937,47
2006	-€ 602,00	€ 129,50	€ 1.214,99	€ 1.254,00	€ 4.092,00	€ 2.655,00	-€ 1.734,50	€ 2.148,48	-€ 1.734,50	€ 277,50	-€ 644,50	-€ 684,00	€ 6.371,97	€ 2.500,00	€ 3.871,97
2007	€ 1.675,50	€ 1.993,00	€ 2.112,48	€ 1.964,50	€ 1.211,99	€ 199,99	€ 1.103,00	€ 6.481,49	€ 3.673,50	€ 2.196,49	€ 11.118,50	€ 94,99	€ 33.825,45	€ 2.500,00	€ 31.325,45
2008	€ 1.115,99	€ 1.489,98	€ 625,99	€ 4.703,01	-€ 681,00	€ 2.547,49	€ 465,50	€ 2.108,00	€ 8.905,00	€ 8.660,49	€ 9.097,01	€ 3.957,49	€ 42.994,94	€ 2.500,00	€ 40.494,94
2009	-€ 1.133,50	€ 5.773,00	€ 3.824,00	€ 1.817,50	€ 3.481,50	€ 4.307,98	€ 166,50	€ 2.726,49	€ 131,51	-€ 704,00	-€ 1.825,00	-€ 2.155,50	€ 16.410,48	€ 2.500,00	€ 13.910,48
2010	€ 1.364,00	€ 775,50	323,50	-615,00	-144,00								€ 1.704,00	€ 2.500,00	-€ 796,00